



BIBLIOTECA LAS CASAS – Fundación Index
<http://http://www.index-f.com/lascasas/lascasas.php>

Cómo citar este documento

Consejo General de Enfermería. Aportación de la Enfermería a la sanidad Europea. Análisis comparativo en España. Biblioteca Lascasas, 2005; 1. Disponible en <http://www.index-f.com/lascasas/documentos/lc0055.php>

Informe

APORTACIÓN DE LA ENFERMERÍA A LA SANIDAD EUROPEA.

Análisis comparativo en España

Abril, 2005



CONSEJO GENERAL DE ENFERMERÍA

INTRODUCCIÓN

El presente documento contiene un resumen comentado y detallado de los datos obtenidos por el estudio "Aportación de la enfermería a la sanidad europea. Análisis comparativo de la situación en España" realizado por el Gabinete de Estudios del Consejo General de Enfermería de España en los ámbitos estatal y europeo. La obtención de datos en todos estos ámbitos ha permitido hacer un análisis de cuál es la situación actual del sistema sanitario en todas y cada una de las Comunidades Autónomas en España. Teniendo en cuenta que en la actualidad las competencias sanitarias están transferidas a estas comunidades los datos obtenidos son un control fidedigno de si se están cumpliendo verdaderamente los principios fundamentales del Sistema Nacional de Salud, especialmente, el de equidad en la asistencia sanitaria en todo el territorio.

En cuanto a los datos referidos al ámbito europeo, se han querido comparar los recursos de enfermería existentes en España con los del resto de países de nuestro entorno cercano. Merece la pena recordar que el Sistema Nacional de Salud español está considerado como el sétimo mejor del mundo; sin embargo, la ratio de enfermeras por cada 100.000 habitantes en España está muy lejos de la media de los países europeos de nuestro entorno. Esto da ya una idea muy clara de la encomiable labor que están desarrollando los enfermeros españoles, poniendo todo lo que está en su mano e incluso más para poder ofrecer a los ciudadanos una asistencia sanitaria excelente.

SITUACIÓN EUROPEA

A continuación se van a exponer los datos recogidos sobre el número de enfermeros existentes por cada 100.000 habitantes en una selección de países europeos del entorno español. Se han elegido nueve, además de España, que son: Finlandia, Suecia, Dinamarca, Irlanda, Reino Unido, Francia, Italia Grecia y Portugal. Como se va a poder ver, las diferencias entre los recursos de enfermería entre los diversos países son notables. Esta situación de desequilibrio es uno de los factores que influyen de manera decisiva en los flujos migratorios de enfermeros españoles a otros países, tanto europeos como americanos.

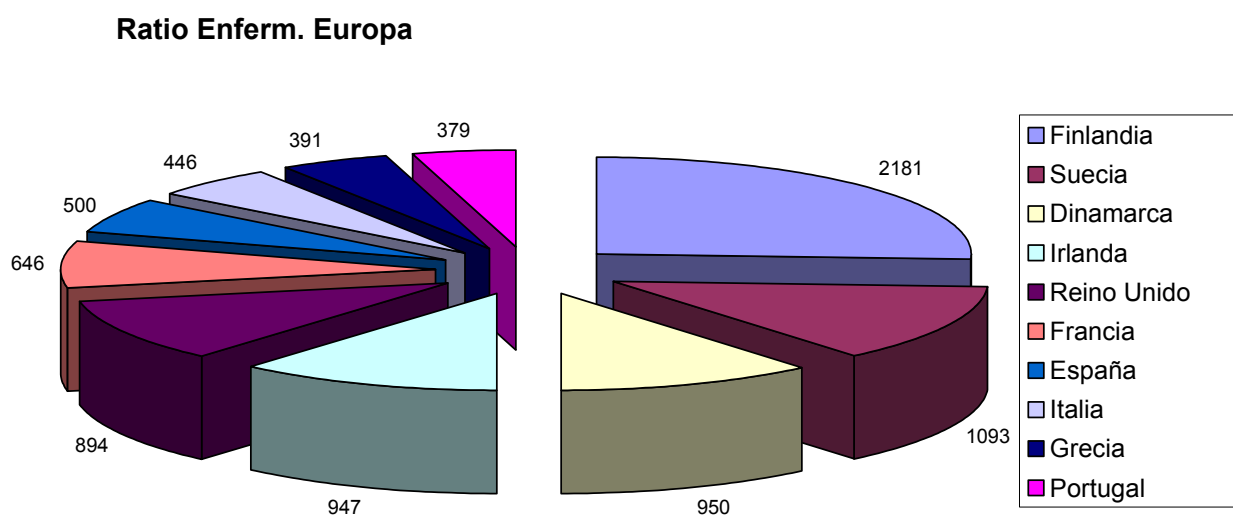
País	Ratio Enfermeras
Finlandia	2181
Suecia	1093
Dinamarca	950
Irlanda	947
Reino Unido	894
Francia	646
España	500
Italia	446
Grecia	391
Portugal	379
Media Total	843

Si analizamos los 10 principales países de la Unión Europea observamos el importante contraste que existe entre todos ellos puesto que encontramos que el número de enfermeras por cada 100.000 habitantes que tiene Finlandia

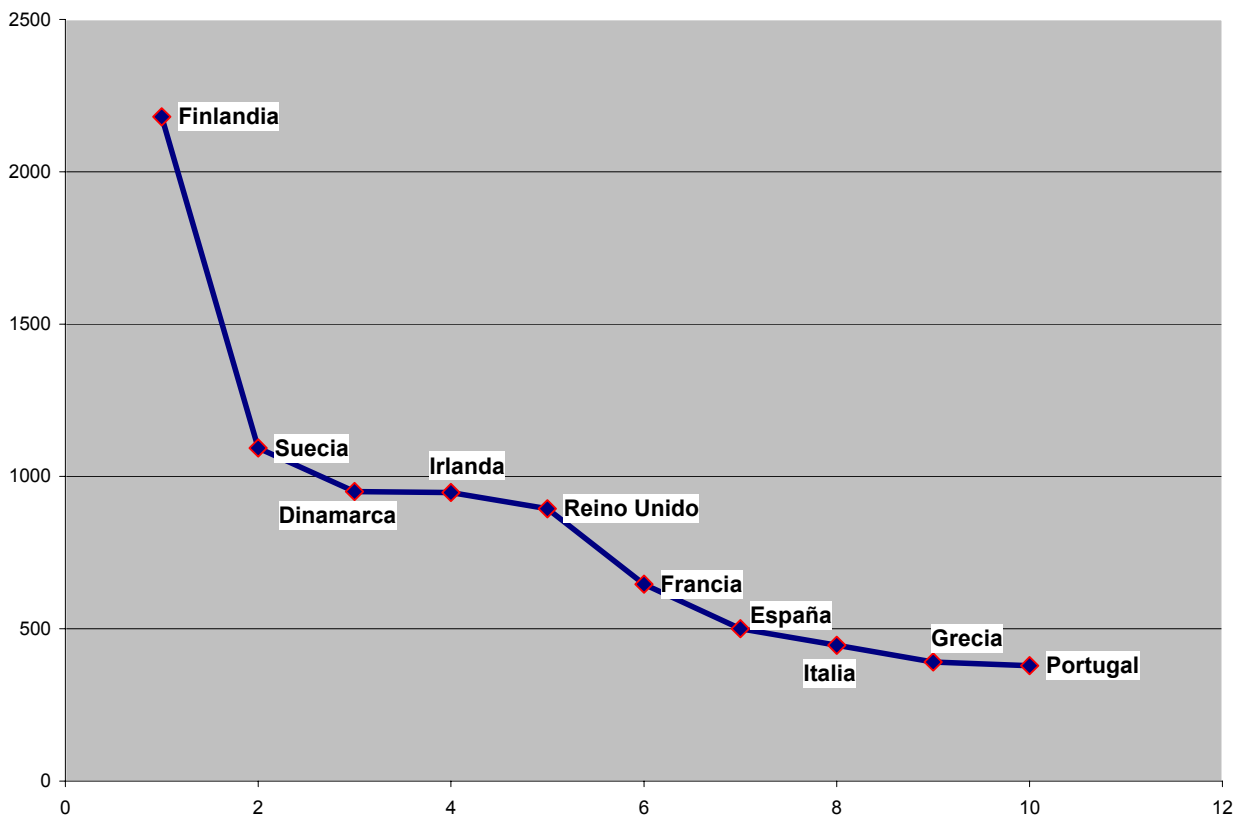
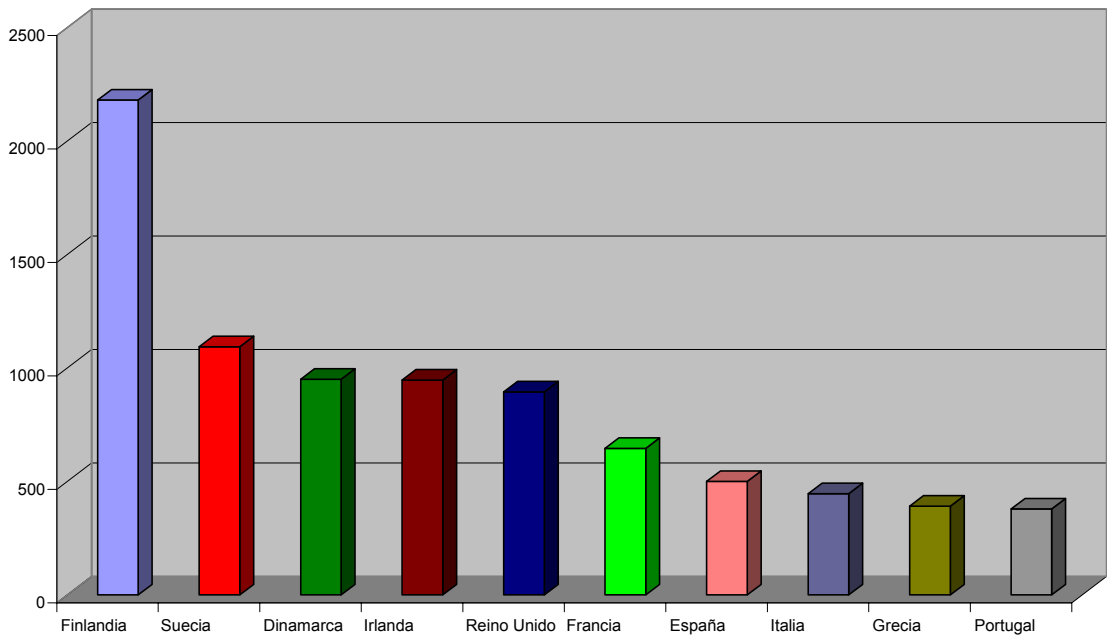
(2.181) es más de 5 veces mayor que las ratios de Portugal (379), Grecia (391) e Italia y 4,3 veces mayor que la ratio de España (500).

Los dos siguientes países con mayor ratio de enfermeras por cada 100.000 habitantes siguen estando muy lejos de las ratios más bajas, entre las que está España. Así, Suecia (1.093), Dinamarca (950), Irlanda (947) o el Reino Unido (894) tienen unas ratios que prácticamente suponen el doble que España (500) e Italia (446) y casi el triple que Grecia (391) y Portugal (379).

En Europa existe una media de 843 enfermeras por cada 100.000 habitantes, un dato muy superior a la ratio española (500) que se queda a 343 enfermeras de la media europea y supone un 40% menos de profesionales. Cabe destacar a este respecto que 343 enfermeras son la dotación estimada para un hospital de **300** camas.



Ratio Enferm.



SITUACIÓN EN ESPAÑA

España dispone de una ratio de 500 enfermeras por cada 100.000 habitantes, es decir un total de 343 profesionales menos que la media europea, lo que supone un porcentaje del -40,67%. Como ejemplo ilustrativo para cuantificar este importante diferencial cabe destacar que con la diferencia que nos separa de la media europea por cada 100.000 habitantes se podría abrir un hospital de 300 camas.

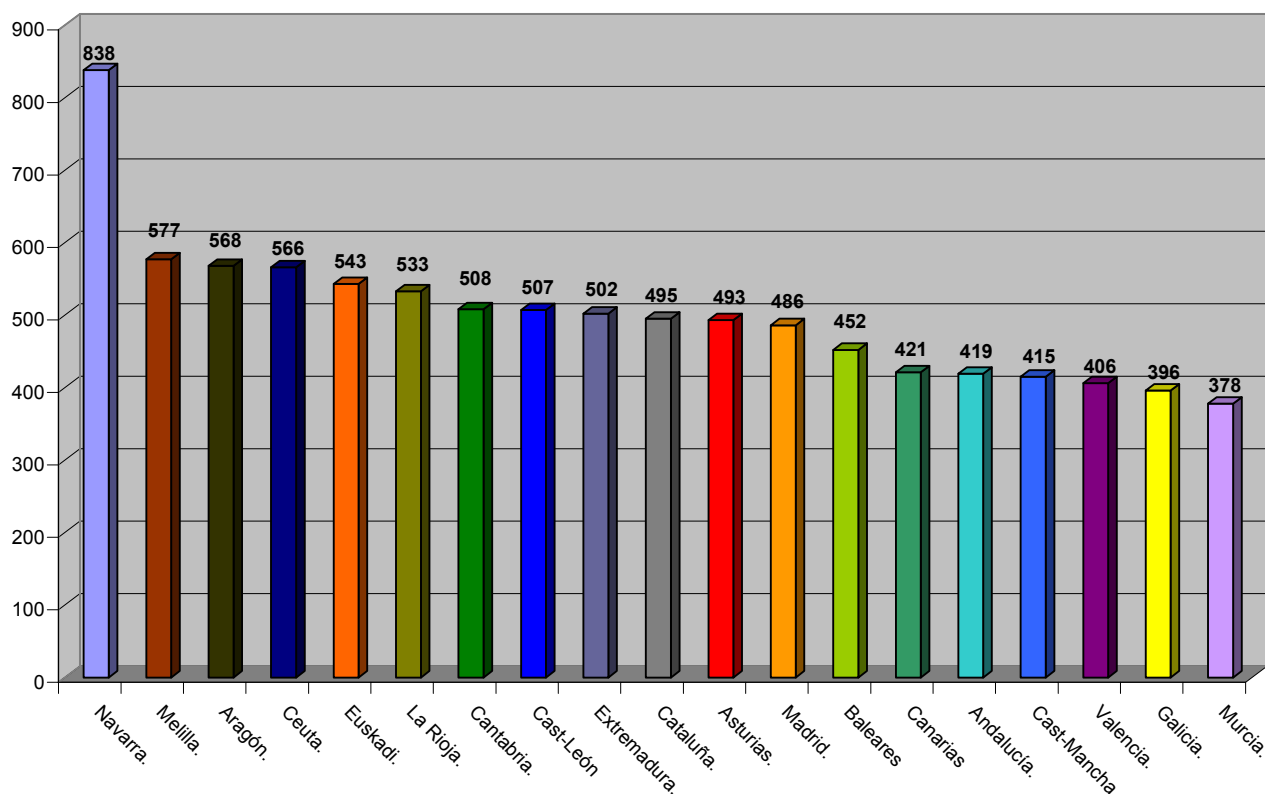
Si observamos los datos desglosados por Comunidades Autónomas encontramos que existen grandes contrastes entre todas ellas, un dato que pone en evidencia en principio de equidad en el que supuestamente se basa el Sistema Nacional de Salud.

Cabe destacar que **Navarra** es la Comunidad Autónoma que mayor número de enfermeras tiene por cada 100.000 habitantes (833), estando tan solo a 5 enfermeras de la media europea. El contraste citado anteriormente queda manifestado cuando comparamos el dato anterior con la ratio de **Murcia** (378) que es la Comunidad Autónoma con la ratio más baja y que necesitaría 465 enfermeras más por cada 100.000 habitantes para igualarse con la media europea.

Cabe destacar que Navarra supone un dato aislado en relación al resto de las ratios observadas en España. Así, a Navarra le sigue con mucha diferencia la ciudad autónoma de **Melilla** (577 enfermeras por cada 100.000 habitantes), **Aragón** (568), **Ceuta** (566), el **País Vasco** (543), **La Rioja** (533), **Cantabria** (508), **Castilla León** (507) y **Extremadura** (502). Todos ellos están a falta de más de 260 enfermeras por cada 100.000 habitantes para acercarse a la media europea, lo que supone entre un 32 y un 40% menos de profesionales.

Distribución de enfermeros por cada 100.000 habitantes en España, según CC.AA.			
CC.AA.	Ratio	Diferencial con la media Europea	Diferencial con la media Europea %
Navarra.	838	-5	0,59%
Melilla.	577	-266	31,55%
Aragón.	568	-275	32,62%
Ceuta.	566	-277	32,86%
País Vasco.	543	-300	35,59%
La Rioja.	533	-310	36,77%
Cantabria.	508	-335	39,74%
Cast-León	507	-336	39,86%
Extremadura.	502	-341	40,45%
Cataluña.	495	-348	41,28%
Asturias.	493	-350	41,52%
Madrid.	486	-357	42,35%
Baleares	452	-391	46,38%
Canarias	421	-422	50,06%
Andalucía.	419	-424	50,30%
Cast-Mancha	415	-428	50,77%
Valencia.	406	-437	51,84%
Galicia.	396	-447	53,02%
Murcia.	378	-465	55,16%
Media total	500	-343	40,67%

Las Comunidades Autónomas con menor ratio de enfermeras son **Andalucía** (419), **Castilla-La Mancha** (415), **Valencia** (406), **Galicia** (396) y **Murcia** (378). Toda ellas tienen más de un 50% menos de enfermeras que la media europea, es decir entre 424 y 465 enfermera menos por cada 100.000 habitantes.



Se mantienen cerca de la media nacional Comunidades Autónomas como **Castilla y León** (507), **Extremadura** (502), **Cataluña** (495), **Asturias** (493), **Madrid** (486) y **Baleares** (452). No obstante, cabe destacar que todas ellas mantienen una diferencia de entre 336 y 391 enfermeros con la ratio media de Europa respecto a cada 100.000 habitantes, es decir, entre un 40 y un 46% de profesionales menos.

Cabe destacar que ateniéndonos a las ratio de número de enfermeras por cada 100.000 habitantes de cada una de las 52 provincias españolas se vuelve a detectar importantes contrastes entre todas ellas. En el ámbito provincial vuelve a tener la mayor ratio de enfermeras **Navarra** —que al ser una comunidad autónoma uniprovincial vuelve a aparecer en este estudio con sus 838 enfermeras—. Tras ella, aparece **Álava** con 642 enfermeras y un 24% menos que la media europea, **Soria** (598 y un 29% menos), **Zaragoza y Salamanca** (ambas con 589 y un 30% menos), de nuevo **Melilla** (577 y un 31% menos) y Cáceres (567 y un 32% menos).

Sin tener en cuenta la ratio de Navarra —que como ya hemos indicado anteriormente es un valor excepcional con respecto al resto de los datos obtenidos en el estudio— cabe destacar que por cada 100.000 personas, Álava tiene un total de 354 enfermeras más que Alicante, es decir que la diferencia supone un porcentaje del 249%.

Cabe destacar el contraste de **Navarra** (838), **Álava** (642) y **Soria** (598) con las provincias que menor ratio disponen que son **Toledo** (376), **Pontevedra** (315) y **Alicante** (288).

Las 7 provincias con menor ratio de enfermeras que son, las citadas anteriormente Toledo, Pontevedra y Alicante, más **Tarragona** (388), **Almería** (387), **Murcia** (378), **Málaga** (377), necesitarían entre 455 y 555 enfermeras para igualarse a la media europea, lo que supone entre un 54% y un 65% de profesionales menos.

Distribución de enfermeros por cada 100.000 habitantes en España, según provincias			
Colegio	Ratio	Diferencial con la media Europea	Diferencial con la media Europea %
Navarra.	838	-5	-0,59%
Álava.	642	-201	-23,84%
Soria.	598	-245	-29,06%
Zaragoza.	589	-254	-30,13%
Salamanca.	589	-254	-30,13%
Melilla.	577	-266	-31,55%
Cáceres.	567	-276	-32,74%
Ceuta.	566	-277	-32,86%
Cádiz.	558	-285	-33,81%
Guipuzcoa.	553	-290	-34,40%
Teruel.	533	-310	-36,77%
La Rioja.	533	-310	-36,77%
Barcelona.	524	-319	-37,84%
Burgos.	514	-329	-39,03%
Vizcaya.	513	-330	-39,15%
Cantabria.	508	-335	-39,74%
Valladolid.	507	-336	-39,86%
Huesca.	506	-337	-39,98%
Palencia.	501	-342	-40,57%
Asturias.	493	-350	-41,52%
Zamora.	486	-357	-42,35%
Madrid.	486	-357	-42,35%
Valencia.	485	-358	-42,47%
Ávila.	472	-371	-44,01%
Segovia.	470	-373	-44,25%

Colegio	Ratio	Diferencial con la media Europea	Diferencial con la media Europea %
Albacete.	464	-379	-44,96%
León.	463	-380	-45,08%
Badajoz.	461	-382	-45,31%
Guadalajara.	459	-384	-45,55%
Granada.	456	-387	-45,91%
Islas Baleares.	452	-391	-46,38%
Coruña.	443	-400	-47,45%
Orense.	443	-400	-47,45%
Lleida.	434	-409	-48,52%
Sevilla.	427	-416	-49,35%
Las Palmas.	423	-420	-49,82%
Sta. Cruz	419	-424	-50,30%
Córdoba.	417	-426	-50,53%
C. Real.	413	-430	-51,01%
Lugo.	412	-431	-51,13%
Jaén.	408	-435	-51,60%
Huelva.	407	-436	-51,72%
Girona.	402	-441	-52,31%
Cuenca.	397	-446	-52,91%
Castellón.	390	-453	-53,74%
Tarragona.	388	-455	-53,97%
Almería.	387	-456	-54,09%
Murcia.	378	-465	-55,16%
Málaga.	377	-466	-55,28%
Toledo.	376	-467	-55,40%
Pontevedra.	315	-528	-62,63%
Alicante.	288	-555	-65,84%
Totales	475	-368	-43,64%

